



## Tragbare Indoor-Multisport- anzeige Modell 50

Diese Anzeige wurde speziell für den einfachen, mobilen Einsatz konstruiert. Sie kann vielseitig genutzt werden, da das integrierte Bedienpult vorprogrammiert ist für neun Sportarten (Badminton, Basketball, Boxen, Handball, Judo, Karate, Ringen, Tischtennis, Volleyball). Hinzu kommen eine integrierte Stoppuhrfunktion mit Anzeige in 1/100stel Sekunden sowie die Funktion "Intervall-training" mit bis zu 9 Programmen und jeweils 99 Wiederholungen. Als Option ist eine Fernbedienung für die komfortable Bedienung der wichtigsten Funktionen, wie Spielstand, Start und Stopp, erhältlich, deren Reichweite ca. 15 m beträgt. Die kompakte, nur 5,1 kg schwere Anzeige ist problemlos zu transportieren und nach

Anschluss an das Stromnetz sofort einsatzbereit. Die MSA 50 kann als Tischgerät oder - mittels eines Rollgestells (Option) - auch als Standanzeige verwendet werden.

Die Bedienung kann problemlos und intuitiv erlernt werden. Die hervorragende Ablesbarkeit, die hochwertige, strengen Kontrollen unterzogene Qualität und das klare, übersichtliche Design resultieren aus der Verwendung von LED's mit einem 160°-Betrachtungswinkel (Lebensdauer bei Normalbetrieb 10 Jahre und mehr) sowie einer nicht reflektierenden, schlagfesten Acrylfrontscheibe und einem robusten, leichten Kunststoffgehäuse mit rückseitigem Tragegriff.

# Tragbare Indoor-Multisportanzeige Modell 50



Indoor-Multisportanzeige MSA 50,  
Bestell-Nr. B047 1120 0501














Rückseite der MSA 50 mit integriertem  
Bedienpult

Fernbedienung für die MSA 50 zur komfortablen Bedienung der wichtigsten Funktionen, wie Spielstand, Start und Stopp.  
Reichweite ca. 15 m.

Bestell-Nr.  
B047 7999 0029



Funktionen	Darstellung	Sportart	Zeichengröße
Spielzeit	◀ 30:00		120 mm
Spielperiode	PERIODE 1 2 3 4		LED
Fouls	FOULS 43		70 mm
Spielstand	126 98		100 mm
Sätze, Aufschlag	◀ 2 1		120 mm
Spielstand	25 7		100 mm
Kampfzeit	4:29		120 mm
Haltegriffzeit	16		100 mm
Rundenzeit, Pausenzeit	0:49		120 mm
Rundenanzahl	1		100 mm
Hupe automatisch/manuell		Einstellbar: Laut, leise, aus	
Technische Daten			
Ablesedistanz empfohlen/maximal	30/60 m		
Abmessungen des Tischgerätes	B 620 x H 410 x T 260 mm		
Abmessungen der Standanzeige	B 620 x H 1250 x T 610 mm		
Abmessungen des Displays B x H	B 530 x H 325 mm		
Gewicht des Tischgerätes	5,1 kg		
Gewicht des Standgerätes komplett	11,3 kg		
Netzanschluss	230 VAC		
Netzstecker-Typen	europäisch, britisch, amerikanisch, australisch		
Stromverbrauch	ca. 23 W		
Funktionen d. Fernbedienung/Reichweite	Spielstand, Start, Stopp, Stoppuhr/ca. 15 m		
Abmessungen der Fernbedienung	B 35 x H 65 x T 15 mm		
Gewicht der Fernbedienung	30 g		

Mobiles Gestell für die Verwendung der MSA 50 als Standanzeige.  
Schwarz lackiertes Stahlblech, 4 Rollen, feststellbar.  
Abmessungen:  
B 555 x H 1100 mm

Bestell-Nr.  
B047 7998 0018

